



Познатост и нагласи към търговското споразумението между Европейския съюз и Канада СЕТА

Изготвен за:  **За Земята**

Изготвен от:  **LINKS**

Национално представително проучване

февруари 2018

Доклад

ТИП НА ПРОУЧВАНЕТО	Количествено проучване (Омнибус)
МЕТОД НА РЕГИСТРАЦИЯ	Пряко лично интервю, ТАРІ
МОДЕЛ НА ИЗВАДКАТА	Двустепенна гнездова. Респондентите са подбрани чрез квотна матрица по пол, възраст, регион и тип населено място
ПРЕДСТАВИТЕЛНОСТ	Представително за домакинствата; 18+ год. На 1% отговарят 61 627 души, 18+ години
РЕАЛИЗИРАНА ИЗВАДКА	1 013 респонденти
КОНТРОЛ	Контролни проверки на 20% от анкетните карти
ПЕРИОД НА ПРОВЕЖДАНЕ	21.02.2018 - 05.03.2018 г.

Таблицата показва отклоненията на стойностите при различни стандартни случайни извадки.
Данни имат гаранционна вероятност 95% на доверителните интервали.

Извадка	Дялове в %											
	1 (99)	3 (97)	5 (95)	10 (90)	15 (85)	20 (80)	25 (75)	30 (70)	35 (65)	40 (60)	45 (55)	50 (50)
100	2.0	3.3	4.3	5.9	7.0	7.8	8.5	9.0	9.3	9.6	9.8	9.8
200	1.4	2.4	3.0	4.2	4.9	5.5	6.0	6.4	6.6	6.8	6.9	6.9
300	1.1	1.9	2.5	3.4	4.0	4.5	4.9	5.2	5.4	5.5	5.6	5.7
400	1.0	1.7	2.1	2.9	3.5	3.9	4.2	4.5	4.7	4.8	4.9	4.9
500	0.9	1.5	1.9	2.6	3.1	3.5	3.8	4.0	4.2	4.3	4.4	4.4
600	0.8	1.4	1.7	2.4	2.9	3.2	3.5	3.7	3.8	3.9	4.0	4.0
700	0.7	1.3	1.6	2.2	2.6	3.0	3.2	3.4	3.5	3.6	3.7	3.7
800	0.7	1.2	1.5	2.1	2.5	2.8	3.0	3.2	3.3	3.4	3.4	3.5
900	0.7	1.1	1.4	2.0	2.3	2.6	2.8	3.0	3.1	3.2	3.3	3.3
1000	0.6	1.1	1.4	1.9	2.2	2.5	2.7	2.8	3.0	3.0	3.1	3.1
1100	0.6	1.0	1.3	1.8	2.1	2.4	2.6	2.7	2.8	2.9	2.9	3.0
1200	0.6	1.0	1.2	1.7	2.0	2.3	2.5	2.6	2.7	2.8	2.8	2.8
1300	0.5	0.9	1.2	1.6	1.9	2.2	2.4	2.5	2.6	2.7	2.7	2.7
1400	0.5	0.9	1.1	1.6	1.9	2.1	2.3	2.4	2.5	2.6	2.6	2.6
1500	0.5	0.9	1.1	1.5	1.8	2.0	2.2	2.3	2.4	2.5	2.5	2.5
1600	0.5	0.8	1.1	1.5	1.7	2.0	2.1	2.2	2.3	2.4	2.4	2.5
1700	0.5	0.8	1.0	1.4	1.7	1.9	2.1	2.2	2.3	2.3	2.4	2.4
1800	0.5	0.8	1.0	1.4	1.6	1.8	2.0	2.1	2.2	2.3	2.3	2.3
1900	0.4	0.8	1.0	1.3	1.6	1.8	1.9	2.1	2.1	2.2	2.2	2.2
2000	0.4	0.7	1.0	1.3	1.6	1.8	1.9	2.0	2.1	2.1	2.2	2.2

Пример: Ако някоя подгрупа, съдържаща около 1000 споменавания, дава стойност от 15% - нивото на отклонение е 2.3%. Това означава, че "реалната" стойност е между 12.7% и 17.3%.

		Всички
База		1000 респ.
Пол	Жена	51,8%
	Мъж	48,2%
Възрастова група	18-34	27,0%
	35-59	42,1%
	60+	30,9%
Тип населено място	София	17,8%
	Голям град	15,9%
	Друг град	38,8%
	Село	27,5%
Образование	Основно	15,3%
	Средно	50,8%
	Висше	33,9%
Етническа принадлежност	Българска	87,1%
	Турска	7,1%
	Ромска	5,2%
	Друга	0,6%
Регион	Северозападен	11,5%
	Северен Централен	12,8%
	Североизточен	12,7%
	Югозападен	11,5%
	Южен Централен	19,2%
	Югоизточен	14,4%
	София	17,8%

		Всички
База		1000 респ.
Заетост	Ученик/ студент	5,5%
	Работещ в държавно предприятие	12,4%
	Служител/работник в частна фирма	39,7%
	Собствен бизнес/свободна практика	9,3%
	Пенсионер/Домакия/Безработен	33,0%
Позиция на работното място	Собственик	6,8%
	Мениджър	5,2%
	Служител/работник	49,4%
	Не работя	38,6%
Среден месечен доход на член от домакинството	До 200 лв.	6,2%
	201-300 лв.	10,7%
	301-400 лв.	10,8%
	401-500 лв.	10,7%
	Над 500 лв.	25,0%
	Без отговор	36,6%

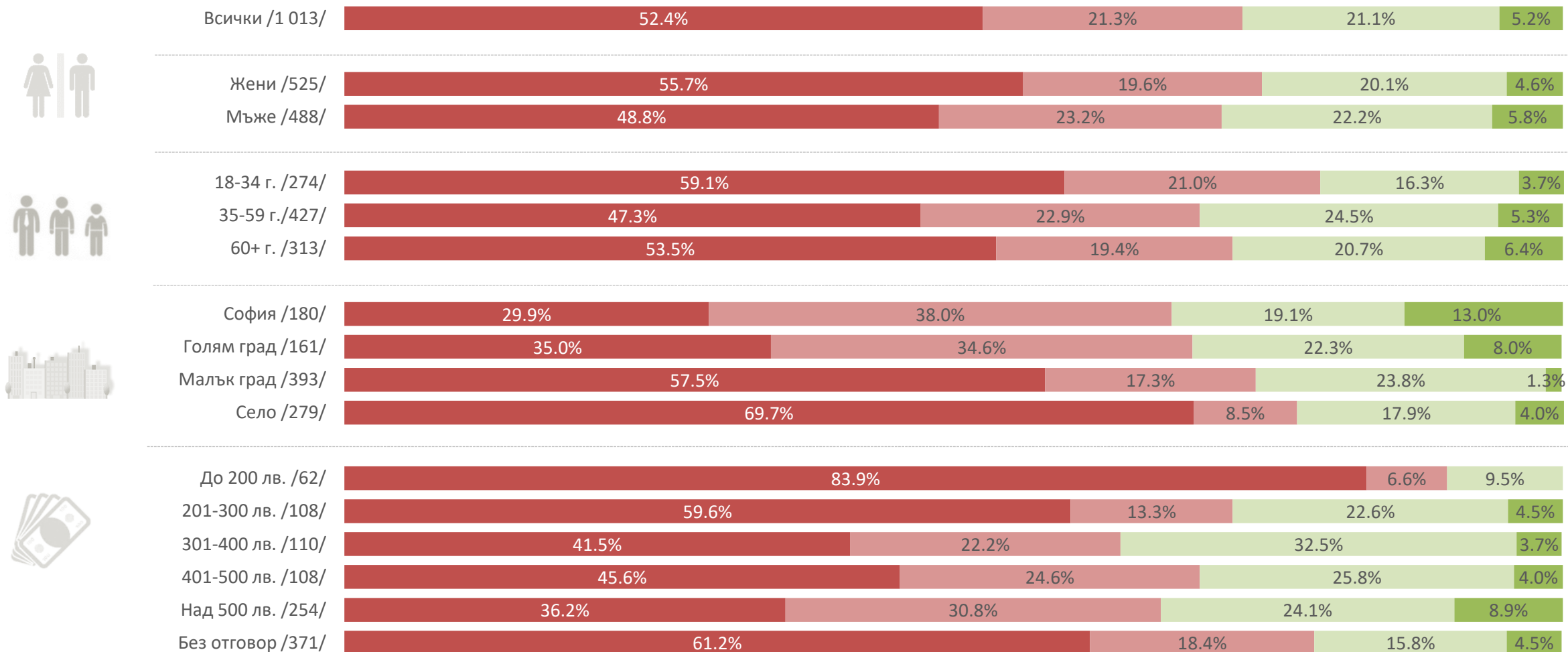
Запознати ли сте със същността на търговското и инвестиционно споразумението между Европейския съюз и Канада СЕТА?



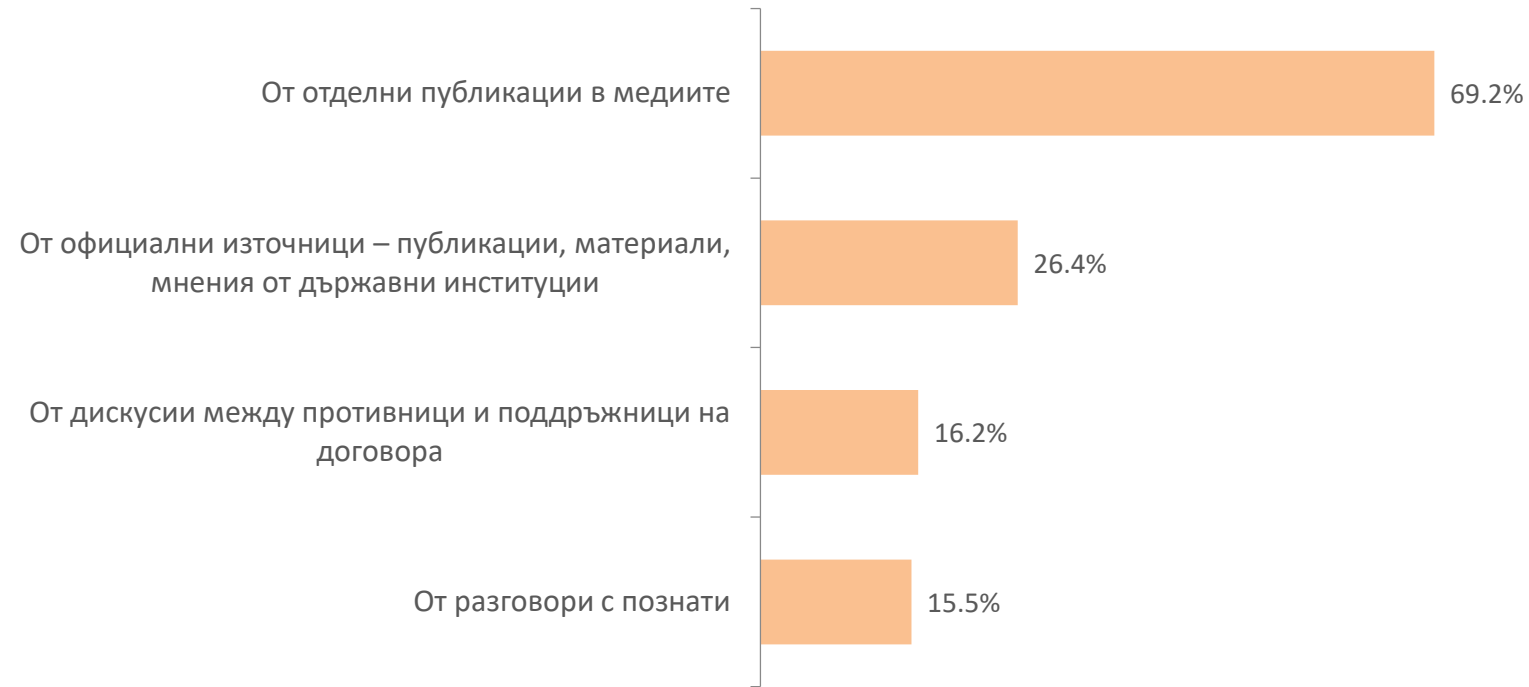
База: Всички /1 013 респ./

Запознати ли сте със същността на търговското и инвестиционно споразумението между Европейския съюз и Канада СЕТА?

■ За първи път чувам за него
■ Чувам с отделни мнения / информиран съм частично
■ Чувам съм за споразумението СЕТА, но не зная какво е това
■ Информирани съм в доста голяма степен



Вие лично откъде сте информиран за това споразумение? (Възможен е повече от един отговор)



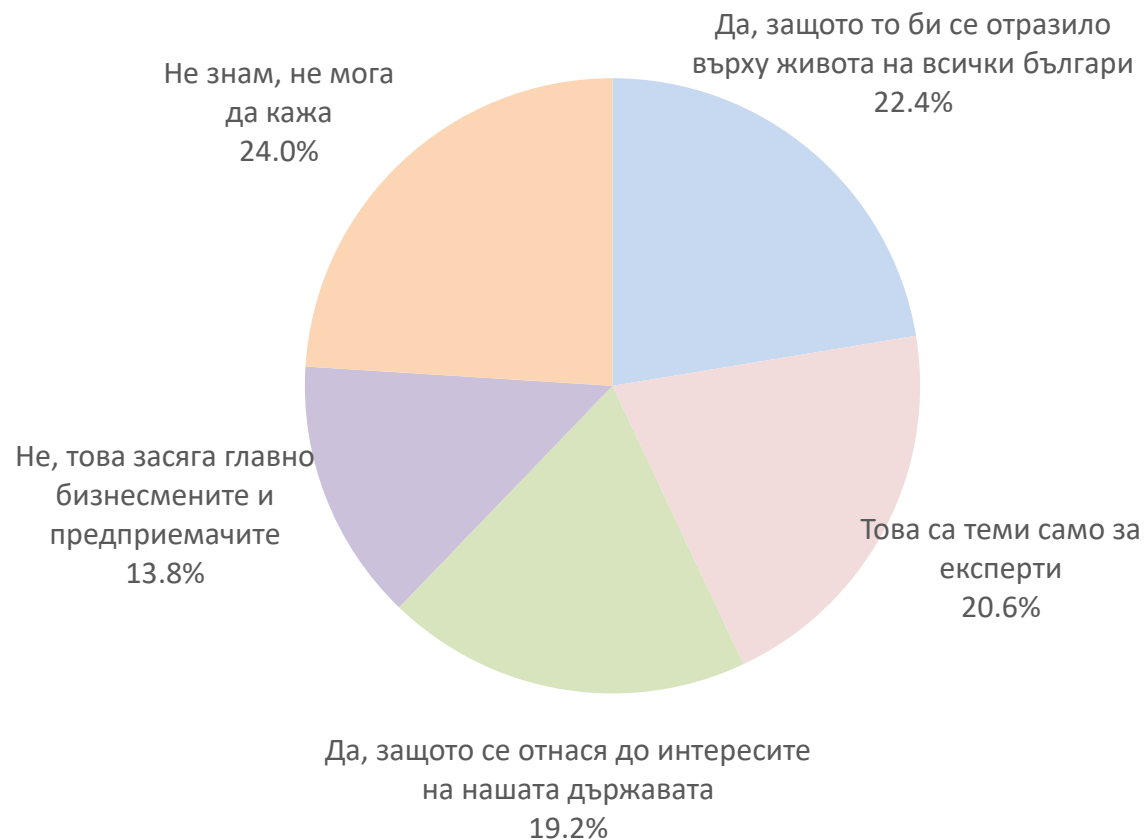
База: Тези, които са чували за СЕТА /483 респ./

Вие лично откъде сте информиран за това споразумение? (Възможен е повече от един отговор)

	Всички	Пол		Възрастова група			Тип населено място				Среден месечен доход на член от домакинството					
		Жена	Мъж	18-34	35-59	60+	София	Голям град	Друг град	Село	До 200 лв.	201-300 лв.	301-400 лв.	401-500 лв.	Над 500 лв.	БО
База	483	232	250	112	225	146	126	104	167	85	10	44	64	59	162	144
От отделни публикации в медиите	69,2%	66,9%	71,3%	64,0%	72,4%	68,2%	69,3%	75,8%	66,8%	65,6%	80,7%	62,9%	71,4%	66,5%	75,4%	63,4%
От официални източници – публикации, материали, мнения и интервюта от държавни институции	26,4%	27,6%	25,3%	37,7%	21,7%	25,1%	37,5%	29,7%	16,0%	26,3%	10,9%	24,7%	20,9%	22,8%	28,0%	30,2%
От дискусии между противници и поддръжници на договора	16,2%	17,0%	15,5%	17,2%	14,6%	18,0%	20,2%	18,6%	13,9%	12,1%	9,7%	24,6%	15,8%	16,9%	20,6%	9,2%
От разговори с познати	15,5%	15,4%	15,6%	17,9%	15,7%	13,4%	11,2%	18,8%	13,1%	22,7%	20,6%	9,8%	10,9%	22,1%	13,8%	18,2%

База: Тези, които са чували за СЕТА /483 респ./

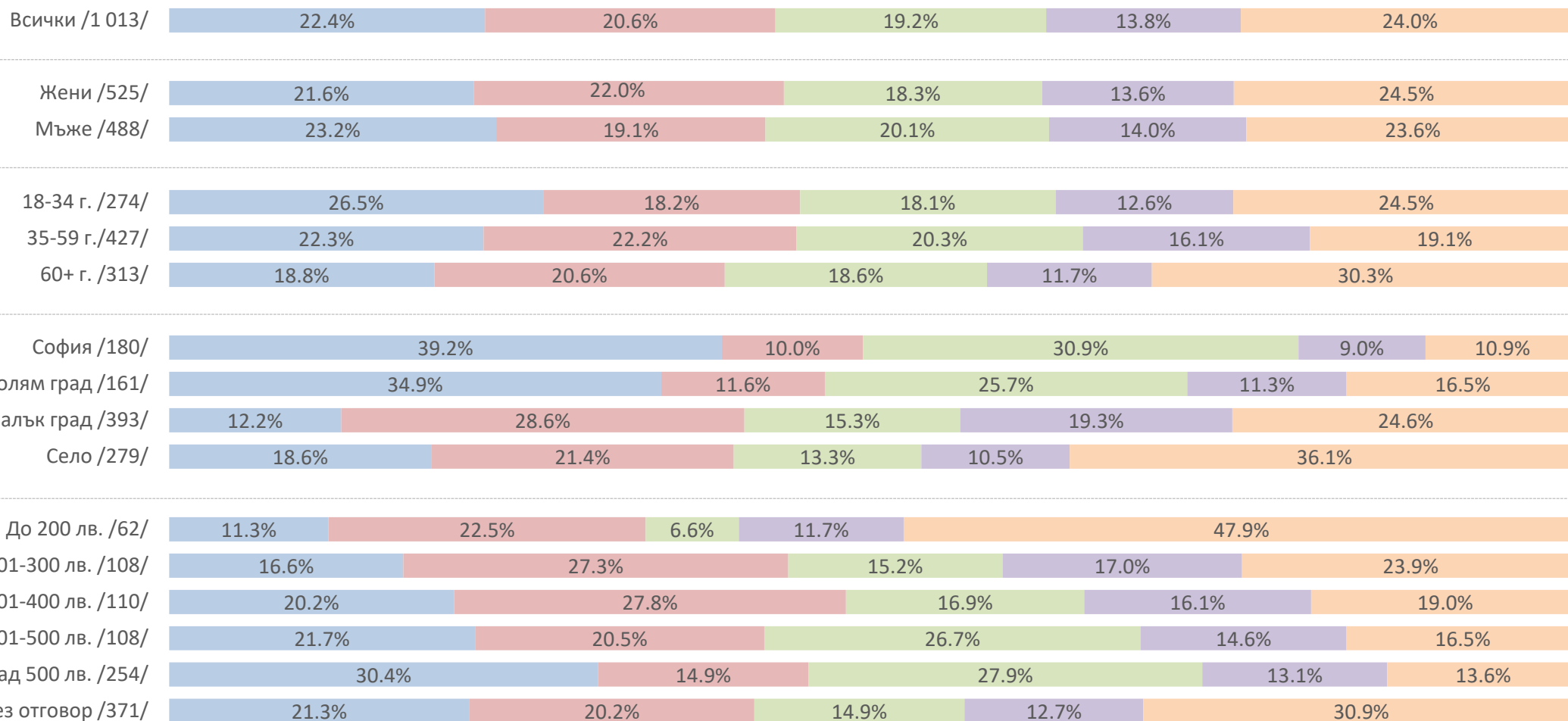
Бихте ли искали да научите повече за това споразумение, което ангажира и нашата страна?



База: Всички /1 013 респ./

Бихте ли искали да научите повече за това споразумение, което ангажира и нашата страна?

- Да, защото то би се отразило върху живота на всички българи
- Това са теми само за експерти
- Да, защото се отнася до интересите на нашата държава
- Не, това засяга главно бизнесмените и предприемачите
- Не знам, не мога да кажа



Какво, според Вас, налага подобни всеобхватни търговски споразумения? (Възможен е повече от един отговор)



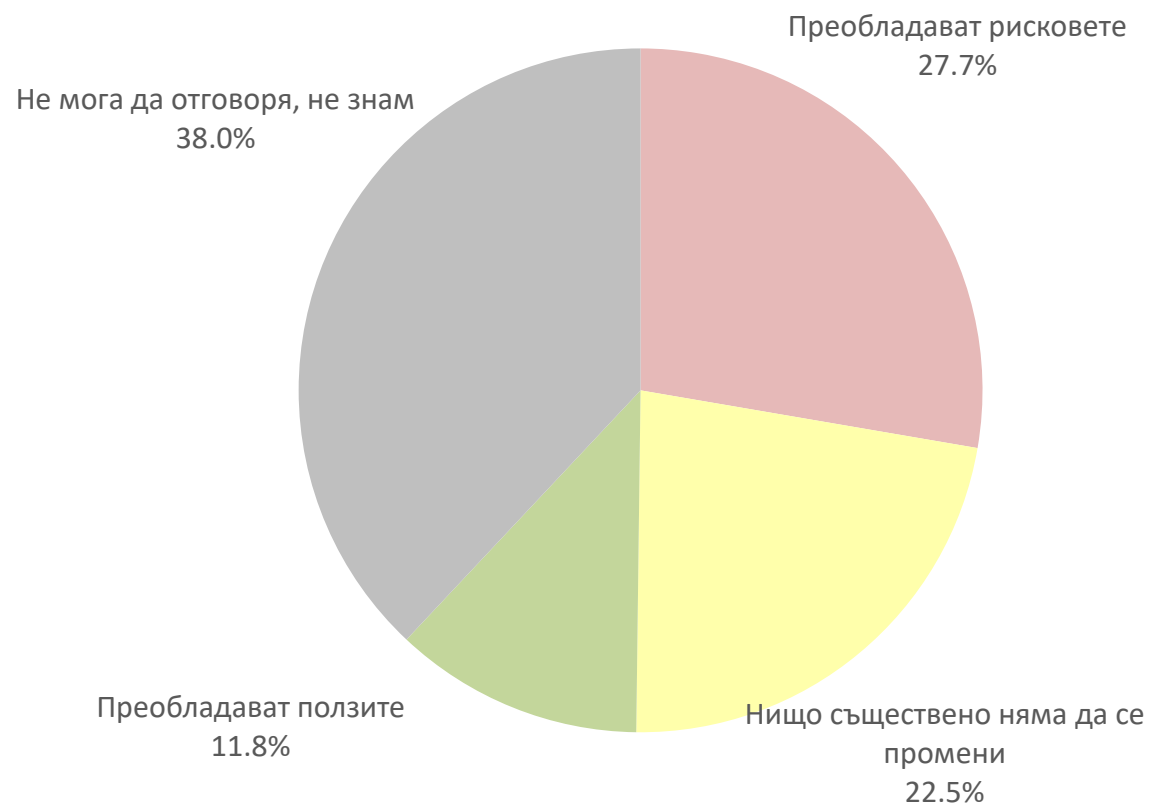
База: Всички /1 013 респ./

Какво, според Вас, налага подобни всеобхватни търговски споразумения? (Възможен е повече от един отговор)

	Всички	Пол		Възрастова група			Тип населено място				Среден месечен доход на член от домакинството					
		Жена	Мъж	18-34	35-59	60+	София	Голям град	Друг град	Село	До 200 лв.	201-300 лв.	301-400 лв.	401-500 лв.	Над 500 лв.	БО
<i>База</i>	1013	525	488	274	427	313	180	161	393	279	62	108	110	108	254	371
Големите икономики търсят нови пазари	42,9%	40,3%	45,7%	41,0%	45,5%	41,0%	50,6%	56,0%	39,7%	34,9%	33,0%	50,0%	44,4%	57,9%	49,3%	33,3%
Улеснява връзките между държави и континенти	26,6%	25,0%	28,4%	29,0%	26,9%	24,2%	31,3%	37,5%	24,6%	20,3%	23,0%	22,5%	23,6%	31,6%	33,7%	23,1%
Корпорациите искат да се освободят от държавните регулации	18,4%	16,5%	20,4%	17,3%	21,1%	15,7%	30,0%	28,5%	14,5%	10,5%	6,4%	19,9%	16,4%	21,5%	22,3%	17,0%
Причините са геополитически	17,3%	15,8%	19,0%	14,1%	20,2%	16,2%	29,9%	25,0%	15,2%	7,7%	3,3%	18,3%	16,8%	24,5%	27,4%	10,6%
Намаляването на митата	14,7%	13,2%	16,5%	19,8%	12,2%	13,8%	19,6%	25,5%	10,5%	11,3%	8,2%	11,4%	17,4%	17,9%	18,9%	12,3%
Нищо не налага, търговията и сега е достатъчно добре развита	6,7%	6,5%	6,9%	7,8%	5,5%	7,4%	3,2%	4,4%	6,7%	10,3%	15,1%	5,7%	7,3%	4,7%	4,6%	7,4%
Не зная, не мога да отговоря	26,2%	29,5%	22,7%	28,3%	23,0%	28,8%	15,8%	14,1%	29,6%	35,1%	33,9%	24,9%	21,6%	16,6%	14,8%	37,3%

База: Всички /1 013 респ./

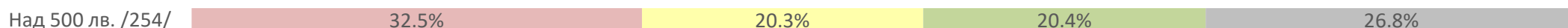
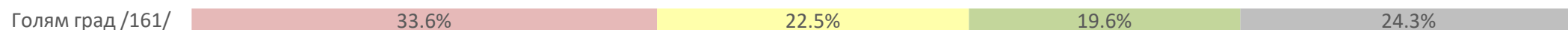
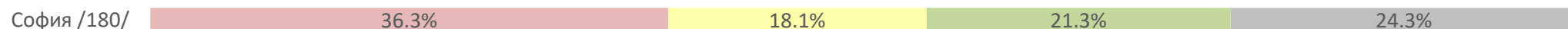
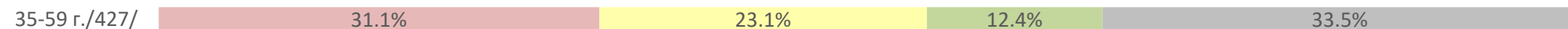

Според Вас, какво може да се очаква от това споразумение?



База: Всички /1 013 респ./

Според Вас, какво може да се очаква от това споразумение?

■ Преобладават рисковете
 ■ Нищо съществено няма да се промени
 ■ Преобладават ползите
 ■ Не мога да отговоря, не знам



Кои/какви, според вас, биха били най-значимите рискове от това споразумение? (Възможен е повече от един отговор)

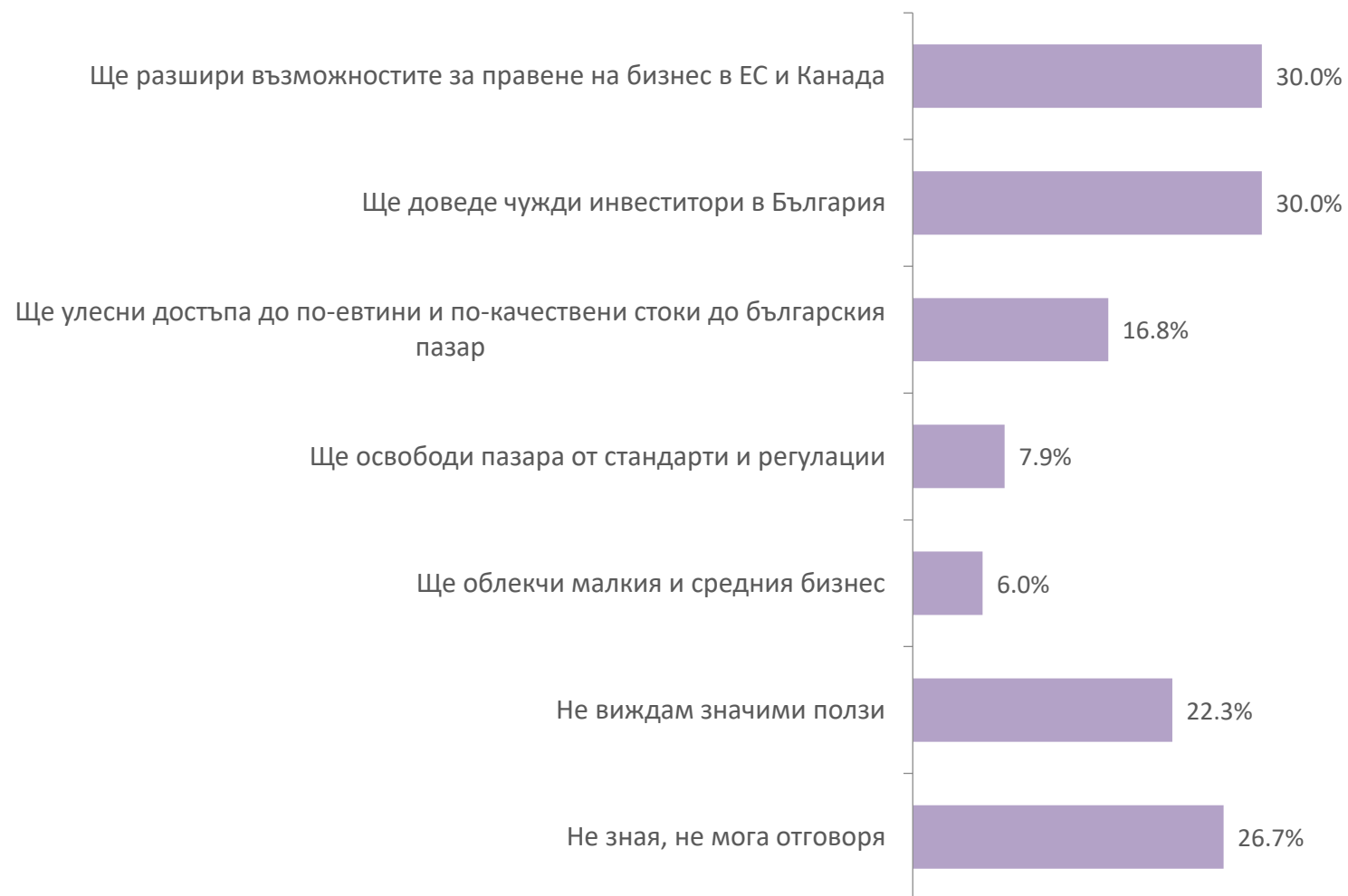


База: Всички /1 013 респ./

Кои/какви, според вас, биха били най-значимите рискове от това споразумение? (Възможен е повече от един отговор)

	Всички	Пол		Възрастова група			Тип населено място				Среден месечен доход на член от домакинството					
		Жена	Мъж	18-34	35-59	60+	София	Голям град	Друг град	Село	До 200 лв.	201-300 лв.	301-400 лв.	401-500 лв.	Над 500 лв.	БО
<i>База</i>	1013	525	488	274	427	313	180	161	393	279	62	108	110	108	254	371
Снижаване и заобикаляне на стандартите за безопасността на храните (внос на месо от животни, хранени с ГМО, хормони и пр.)	39,5%	39,0%	39,9%	36,6%	42,0%	38,5%	53,5%	50,3%	34,7%	30,8%	23,3%	38,7%	41,2%	55,2%	45,4%	33,2%
Ще направи българския бизнес по-неконкурентен	31,2%	32,0%	30,3%	28,4%	34,7%	28,8%	40,0%	46,7%	23,5%	27,5%	21,5%	27,9%	32,3%	45,0%	35,2%	26,7%
Възможността държавата да бъде съдена от чужди компании в наднационални арбитражи	23,2%	20,4%	26,1%	21,1%	26,3%	20,7%	34,8%	34,8%	17,8%	16,5%	8,4%	14,9%	24,7%	30,4%	30,4%	20,6%
Ще отвори врати за по-нататъшно концесиониране и приватизация на публични услуги и ресурси (водоснабдяване, електроснабдяване, природни богатства)	22,6%	21,1%	24,2%	20,7%	24,1%	22,2%	27,4%	25,2%	19,7%	22,1%	13,0%	18,3%	22,3%	26,6%	28,8%	20,1%
Ще отнеме правомощията от демократично избраните власти да решават въпроси от общ интерес	10,8%	10,3%	11,3%	10,7%	10,6%	11,2%	10,4%	13,5%	8,5%	12,8%	8,4%	6,4%	13,9%	14,5%	12,5%	9,3%
Не виждам значими рискове	9,8%	8,3%	11,4%	11,9%	8,6%	9,6%	16,4%	10,4%	8,7%	6,6%	10,0%	9,4%	5,6%	9,8%	14,8%	7,6%
Не зная, не мога отговоря	30,4%	33,4%	27,3%	32,3%	25,4%	35,6%	11,7%	16,5%	34,8%	44,4%	49,2%	37,1%	28,5%	14,7%	16,2%	40,2%

Кои/какви биха били най-големите ползи от СЕТА, според Вас? (Възможен е повече от един отговор)



Кои/какви биха били най-големите ползи от СЕТА, според Вас? (Възможен е повече от един отговор)

	Всички	Пол		Възрастова група			Тип на населеното място				Среден месечен доход на член от домакинството					
		Жена	Мъж	18-34	35-59	60+	София	Голям град	Друг град	Село	До 200 лв.	201-300 лв.	301-400 лв.	401-500 лв.	Над 500 лв.	БО
База	1013	525	488	274	427	313	180	161	393	279	62	108	110	108	254	371
Ще разшири възможностите за правене на бизнес в ЕС и Канада	30,0%	28,3%	31,8%	32,2%	31,8%	25,6%	48,7%	32,9%	28,9%	17,9%	17,8%	26,4%	32,7%	30,2%	38,0%	26,8%
Ще доведе чужди инвеститори в България	30,0%	29,6%	30,3%	31,3%	30,2%	28,4%	48,2%	44,5%	25,3%	16,5%	16,5%	20,8%	29,6%	34,1%	46,2%	22,7%
Ще улесни достъпа до по-евтини и по-качествени стоки до българския базар	16,8%	14,7%	19,1%	21,3%	15,9%	14,1%	28,9%	28,9%	10,5%	10,9%	10,0%	11,1%	20,0%	23,0%	27,6%	9,5%
Ще освободи пазара от стандарти и регулации	7,9%	6,6%	9,2%	10,3%	7,0%	7,0%	8,6%	12,5%	5,1%	8,7%	6,4%	9,2%	5,2%	7,9%	11,9%	5,8%
Ще облекчи малкия и средния бизнес	6,0%	5,4%	6,6%	7,0%	6,1%	5,1%	8,9%	10,9%	4,1%	4,0%	5,2%	3,6%	5,5%	3,4%	11,1%	4,3%
Не виждам значими ползи	22,3%	21,4%	23,4%	17,5%	25,3%	22,6%	19,4%	16,6%	21,3%	29,0%	24,9%	27,7%	23,8%	27,8%	16,0%	22,6%
Не зная, не мога отговоря	26,7%	29,8%	23,5%	29,0%	22,9%	29,9%	11,9%	18,2%	30,5%	36,0%	40,6%	26,0%	21,9%	19,4%	14,3%	36,6%

База: Всички /1 013 респ./

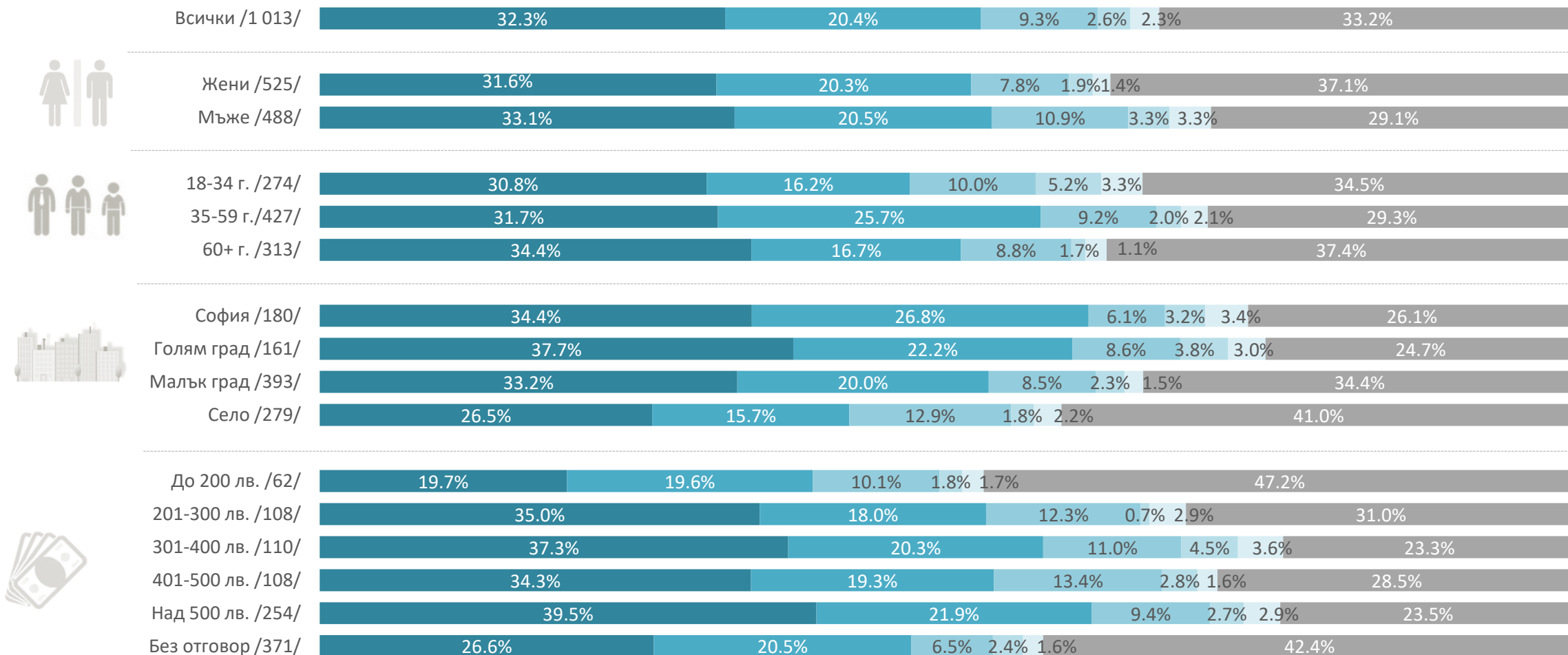
Кой ще спечели най-много от споразумение СЕТА?



База: Всички /1 013 респ./

Кой ще спечели най-много от споразумение СЕТА?

- Канада
- Едрият корпоративен бизнес, без значение от националния им произход
- Европейският съюз
- Малкият и средният бизнес, без значение от националния им произход
- Обикновените граждани от всички страни по договора
- Не зная, не мога отговоря



Защо, според Вас, не беше проведена мащабна информационна кампания от българското правителство за същността на СЕТА?
(Възможен е повече от един отговор)



База: Всички /1 013 респ./

Защо, според Вас, не беше проведена мащабна информационна кампания от българското правителство за същността на СЕТА?
(Възможен е повече от един отговор)

	Всички	Пол		Възрастова група			Тип на населеното място				Среден месечен доход на член от домакинството					
		Жена	Мъж	18-34	35-59	60+	София	Голям град	Друг град	Село	До 200 лв.	201-300 лв.	301-400 лв.	401-500 лв.	Над 500 лв.	БО
База	1013	525	488	274	427	313	180	161	393	279	62	108	110	108	254	371
Българските управляващи по принцип нямат практика да информират хората за действията си	41,5%	41,5%	41,5%	42,1%	45,9%	34,9%	53,3%	53,0%	37,9%	32,2%	29,3%	44,3%	47,0%	42,6%	45,0%	38,4%
Българските политици знаят, че има клаузи, които няма да бъдат одобрени от обществото	32,8%	30,1%	35,6%	33,3%	36,1%	27,8%	41,1%	41,5%	30,4%	25,8%	16,8%	31,9%	39,3%	37,0%	36,8%	29,8%
Българските политици сами не са достатъчно информирани какво точно са подписали и ще ратифицират	19,4%	18,6%	20,1%	20,0%	20,3%	17,5%	29,0%	29,6%	15,6%	12,5%	10,0%	14,4%	18,6%	24,0%	25,7%	16,9%
Българските власти смятат, че темата не е интересна за гражданите	12,1%	11,7%	12,6%	10,3%	11,7%	14,3%	15,6%	15,1%	10,8%	10,0%	20,2%	17,0%	11,9%	14,9%	16,0%	6,0%
Смятам, че имаше такава информационна кампания	5,5%	5,9%	5,1%	5,6%	5,4%	5,7%	5,4%	5,1%	5,1%	6,5%	3,4%	4,6%	4,6%	11,4%	7,2%	3,5%
Не зная, не мога отговоря	29,1%	30,0%	28,0%	31,6%	25,4%	31,8%	17,6%	17,3%	31,9%	39,2%	45,8%	24,8%	19,5%	23,1%	19,2%	38,8%

База: Всички /1 013 респ./